**Landtag von Baden-Württemberg** **Drucksache 16 / 2521**

**16. Wahlperiode** **10. 08. 2017**

# Kleine Anfrage

**des Abg. Jürgen Keck FDP/DVP**

**und**

# Antwort

**des Ministeriums für Inneres, Digitalisierung und Migration**

## Breitbandversorgung im Landkreis Konstanz

Kleine Anfrage

Ich frage die Landesregierung:

1. Wie stellt sich zum Stichtag 1. August 2017 in den 25 Städten und Gemeinden des Landkreises Konstanz die prozentuale Breitbandversorgung der Haushalte dar (tabellarische Angaben jeweils für eine Mindestversorgung von 2, 16 und 50 Megabit pro Sekunde sowie für leitungsgebundene Versorgung, drahtlose Versorgung und Versorgung insgesamt)?

2. In welchen Kommunen und Teilorten im Landkreis Konstanz sieht sie derzeit noch sogenannte weiße Flecken?

3. Wie stellt sich die Breitbandversorgung des Landkreises Konstanz somit im landesweiten Vergleich der Kreise dar?

4. Welche Förderanträge und Förderzusagen wurden im Zusammenhang der Planungen für ein landkreisweites Backbone-Glasfasernetz und für eine flächendeckende Umsetzung des Standards Fibre To The Basement (FTTB) in den Kommunen des Landkreises Konstanz bisher getätigt (unter Angabe des jeweiligen Datums von Antragseingang und Antragsbescheid)?

5. Welche Anträge auf Breitbandförderung aus dem Landkreis Konstanz wurden in den vergangenen zehn Jahren vom Land Baden-Württemberg positiv beschieden (tabellarische Angabe jeweils von Antragsteller, Förderzweck und Summe)?

6. Welche noch nicht abschließend bearbeiteten Anträge auf Breitbandförderung aus dem Landkreis Konstanz liegen ihr aktuell vor (unter Aufschlüsselung von Antragstellern, Ausbauumfang [Kreis, Kommunen, Teilorte, Straßenzüge] und Antragssumme)?

7. Wie hoch schätzt sie die Kosten für einen flächendeckenden Glasfaserausbau im Landkreis Konstanz?

Eingegangen: 10. 08. 2017 / Ausgegeben: 22. 09. 2017



*Drucksachen und Plenarprotokolle sind im Internet abrufbar unter: www.landtag-bw.de/Dokumente*

*Der Landtag druckt auf Recyclingpapier, ausgezeichnet mit dem Umweltzeichen „Der Blaue Engel“.*

8. Wie lange dauert aktuell im Durchschnitt die Bearbeitungszeit einschlägiger Förderanträge vom Antragseingang bis zur Bewilligung?

9. In welcher Höhe stehen im laufenden Haushaltsjahr Bundes- und Landesmittel für die Breitbandförderung in Baden-Württemberg bereit (unter Aufschlüsselung nach originärer Herkunft der Mittel, z. B. Bundesförderprogramm für den Breitbandausbau, durch den Landeshaushalt laufende Bundesmittel aus der sogenannten Digitalen Dividende oder anderen Programmen des Bundes, Mittel aus dem Kommunalen Investitionsfonds, originäre Mittel aus dem Landeshaushalt usw.)?

10. Unter welchen Kriterien erfolgt eine mögliche Einführung der Förderung nach dem Wirtschaftlichkeitslücken-Modell in der Landesförderrichtlinie, wie im Staatsanzeiger vom 4. August 2017 berichtet?

10. 08. 2017

Keck FDP/DVP

Antwort

Mit Schreiben vom 5. September 2017 Nr. 5-0141.5/2 beantwortet das Ministerium für Inneres, Digitalisierung und Migration im Einvernehmen mit dem Ministerium für Finanzen und dem Ministerium für Ländlichen Raum und Verbraucherschutz die Kleine Anfrage wie folgt:

*1. Wie stellt sich zum Stichtag 1. August 2017 in den 25 Städten und Gemeinden des Landkreises Konstanz die prozentuale Breitbandversorgung der Haushalte dar (tabellarische Angaben jeweils für eine Mindestversorgung von 2, 16 und 50 Megabit pro Sekunde sowie für leitungsgebundene Versorgung, drahtlose Versorgung und Versorgung insgesamt)?*

Zu 1.:

Die prozentuale Breitbandversorgung der Haushalte für alle Technologien insgesamt kann dem geodatenbasierten Breitbandatlas des Bundes *(www.zukunft-breitband.de)* mit Stand vom 9. August 2017 entnommen werden und ist in der folgenden Tabelle aufgeführt. Einen prozentualen Versorgungsgrad je Gemeinde, differenziert nach leitungsgebundener und drahtloser Technologie, gibt der Breitbandatlas nicht aus.

| Gemeinde | Prozentuale Mindestversorgung insgesamt von | | |
|---|---|---|---|
| | 2 Mbit/s | 16 Mbit/s | 50 Mbit/s |
| Aach | 100,0 | 98,3 | 7,4 |
| Allensbach | 99,5 | 95,2 | 92,7 |
| Bodman-Ludwigshafen | 99,8 | 65,7 | 9,6 |
| Büsingen am Hochrhein | 51,9 | 6,8 | 6,8 |
| Eigeltingen | 91,2 | 19,2 | 1,7 |
| Engen | 98,7 | 74,3 | 58,9 |
| Gaienhofen | 99,5 | 74,7 | 3,2 |
| Gailingen am Hochrhein | 99,7 | 96,1 | 96,0 |
| Gottmadingen | 99,8 | 94,9 | 92,1 |
| Hilzingen | 99,4 | 76,2 | 46,1 |
| Hohenfels | 93,2 | 85,9 | 60,1 |
| Konstanz | 100,0 | 98,5 | 93,2 |
| Moos | 99,7 | 97,7 | 26,9 |
| Mühlhausen-Ehingen | 100,0 | 96,0 | 20,4 |
| Mühlingen | 97,5 | 24,1 | 4,6 |
| Öhningen | 96,3 | 83,8 | 48,9 |
| Orsingen-Nenzingen | 99,9 | 94,2 | 94,2 |
| Radolfzell am Bodensee | 100,0 | 97,9 | 90,5 |
| Reichenau | 100,0 | 93,9 | 91,0 |
| Rielasingen-Worblingen | 100,0 | 99,1 | 83,2 |
| Singen (Hohentwiel) | 98,9 | 93,9 | 83,2 |
| Steißlingen | 100,0 | 93,6 | 93,3 |
| Stockach | 98,8 | 61,9 | 23,9 |
| Tengen | 99,1 | 55,7 | 8,4 |
| Volkertshausen | 100,0 | 98,9 | 4,4 |

*2. In welchen Kommunen und Teilorten im Landkreis Konstanz sieht sie derzeit noch sogenannte weiße Flecken?*

Zu 2.:

Die *Anlagen 1 bis 4* sind Kartenauszüge aus dem Breitbandatlas, der die derzeitige Breitbandversorgung im Landkreis Konstanz ausweist. Die blauen und grünen Quadrate in den *Anlagen 1 bis 4* markieren die Flächen mit Versorgungslücken (weiße Flecken, d. h. die Versorgung mit einer Datenrate von mindestens 30 Mbit/s liegt unter 95 Prozent).

*3. Wie stellt sich die Breitbandversorgung des Landkreises Konstanz somit im landesweiten Vergleich der Kreise dar?*

Zu 3.:

Hinsichtlich der Breitbandversorgung liegt der Landkreis Konstanz im landesweiten Vergleich leicht unter dem Landesdurchschnitt im Mittelfeld der Stadt- und Landkreise. Aktuell verfügen 81,8 % der Haushalte im Landkreis über eine Versorgungsrate von mindestens 30 Mbit/s und 75,1 % über mindestens 50 Mbit/s. Der Landesdurchschnitt bei einer Übertragungsrate von mindestens 30 Mbit/s liegt dagegen bei 84,9 % und bei 50 Mbit/s bei 78,0 %.

*4. Welche Förderanträge und Förderzusagen wurden im Zusammenhang der Planungen für ein landkreisweites Backbone-Glasfasernetz und für eine flächendeckende Umsetzung des Standards Fibre To The Basement (FTTB) in den Kommunen des Landkreises Konstanz bisher getätigt (unter Angabe des jeweiligen Datums von Antragseingang und Antragsbescheid)?*

Zu 4.:

In der nachfolgenden Tabelle sind die Förderanträge mit Datum des Eingangs und der Bewilligung aufgeführt, die den Aufbau von Backbone- oder Höchstgeschwindigkeitsnetzen (FTTB) zum Ziel haben.

| Antragsteller | Förderzweck | Eingangs-datum | Bewilligungs-datum |
|---|---|---|---|
| Eigeltingen | Aufbau eines Höchstgeschwindigkeitsnetzes für gewerbl. Bedarf im Bereich Heudorf, Honstetten, Eigeltingen (IKZ über BLS Sigmaringen) | 11.12.2015 | 27.01.2016 |
| Eigeltingen | Aufbau eines Höchstgeschwindigkeitsnetzes für gewerbl. Bedarf im Bereich Rorgenwies, Reute, Honstetten, Glashütte Eckartsbrunn (IKZ über BLS Sigmar.) | 11.12.2015 | 27.01.2016 |
| Eigeltingen | Aufbau eines Höchstgeschwindigkeitsnetzes für gewerbl. Bedarf im Bereich Homberg, Eigeltingen, Münchhof (IKZ über BLS Sigmaringen) | 11.12.2015 | 27.01.2016 |
| Engen | FTTB-Planung für die Stadt Engen und ihre 8 Ortsteile (Anselfingen, Bargen, Biesendorf, Bittelbrunn, Neuhausen, Stetten, Welschingen und Zimmerholz) | 07.02.2017 | 28.07.2017 |
| Hohenfels | Aufbau eines Hoch- und Höchstgeschwindigkeitsnetzes in der Gemeinde Hohenfels im Bereich Deutwang | 05.04.2016 | 30.09.2016 |
| Hohenfels | Aufbau eines Hoch- bzw. Höchstgeschwindigkeitsnetzes in der Gemeinde Hohenfels im Bereich Liggersdorf und Im Winkel | 05.04.2016 | 30.09.2016 |
| Hohenfels | Maßnahmen im Bereich von Schulen und Aufbau von Höchstgeschwindigkeitsnetzen in Hohenfels | 05.04.2016 | 30.09.2016 |
| Hohenfels | Aufbau eines Hoch- bzw. Höchstgeschwindigkeitsnetzes in der Gemeinde Hohenfels im Bereich Liggersdorf Hauptstraße, Röschberg und Sattelöse | 05.04.2016 | 30.09.2016 |
| Hohenfels | Aufbau eines Höchstgeschwindigkeitsnetzes in der Gemeinde Hohenfels im Gewerbegebiet Bruck | 05.04.2016 | 30.09.2016 |
| Hohenfels | Aufbau eines Hoch- bzw. Höchstgeschwindigkeitsnetzes in der Gemeinde Hohenfels im Bereich Mindersdorf | 05.04.2016 | 30.09.2016 |
| Mühlingen | Aufbau eines Höchstgeschwindigkeitsnetzes für gewerbl. Bedarf im Bereich Zoznegg, Mühlingen (IKZ über BLS Sigmaringen) | 11.12.2015 | 25.01.2016 |
| Mühlingen | Aufbau eines Höchstgeschwindigkeitsnetzes für gewerbl. Bedarf im Bereich Mühlingen, Mainwangen (IKZ über BLS Sigmaringen) | 11.12.2015 | 27.01.2016 |

| Antragsteller | Förderzweck | Eingangs-datum | Bewilligungs-datum |
|---|---|---|---|
| Mühlingen | Aufbau eines Höchstgeschwindigkeitsnetzes für gewerbl. Bedarf im Bereich Mainwangen, Gallmansweil (IKZ über BLS Sigmaringen) | 11.12.2015 | 27.01.2016 |
| Mühlingen | Aufbau eines Höchstgeschwindigkeitsnetzes für gewerbl. Bedarf im Bereich Zoznegg, Mühlingen, Mainwangen (IKZ über BLS Sigmaringen) | 11.12.2015 | 27.01.2016 |
| Mühlingen | Aufbau eines Höchstgeschwindigkeitsnetzes für gewerbl. Bedarf im Bereich Hecheln Nord, Hecheln Süd (IKZ über BLS Sigmaringen) | 11.12.2015 | 27.01.2016 |
| Mühlingen | Aufbau eines Höchstgeschwindigkeitsnetzes für gewerbl. Bedarf im Bereich Schwackenreute (IKZ über BLS Sigmaringen) | 11.12.2015 | 27.01.2016 |

*5. Welche Anträge auf Breitbandförderung aus dem Landkreis Konstanz wurden in den vergangenen zehn Jahren vom Land Baden-Württemberg positiv beschieden (tabellarische Angabe jeweils von Antragsteller, Förderzweck und Summe)?*

Zu 5.:

In den letzten zehn Jahren von 2008 bis 2017 hat das Land 45 Projekte im Landkreis Konstanz mit einer Zuschusssumme von 8.068.332,69 Euro gefördert. Die Projekte und bewilligten Fördermittel sind in der nachfolgenden Tabelle aufgeführt.

| Antragsteller | Förderzweck | Fördersumme |
|---|---|---|
| Aach | Verbesserung der Breitbandinfrastruktur; Verlegung von Leerrohren (3-fach DN 50); Abschnitt 1 + 2 | 13.675,00 |
| Eigeltingen | Aufbau eines Hochgeschwindigkeitsnetzes für privaten Bedarf im Bereich Heudorf, Rorgenwies und Glashütte (IKZ über BLS Sigmaringen) | 629.746,00 |
| Eigeltingen | Aufbau eines Hochgeschwindigkeitsnetzes für privaten Bedarf im Bereich Rorgenwies, Reute, Honstetten, Eckartsbrunn, Eigeltingen (IKZ über BLS Sigmaringen) | 660.253,00 |
| Eigeltingen | Aufbau eines Hochgeschwindigkeitsnetzes für privaten Bedarf im Bereich Homberg, Eigeltingen, Reute (IKZ über BLS Sigmaringen) | 697.854,00 |
| Eigeltingen | Aufbau eines Hochgeschwindigkeitsnetzes für privaten Bedarf im Bereich Münchhof, (IKZ über BLS Sigmaringen) | 225.147,00 |
| Eigeltingen | Aufbau eines Höchstgeschwindigkeitsnetzes für gewerbl. Bedarf im Bereich Heudorf, Honstetten, Eigeltingen (IKZ über BLS Sigmaringen) | 467.818,00 |
| Eigeltingen | Aufbau eines Höchstgeschwindigkeitsnetzes für gewerb. Bedarf im Bereich Rorgenwies, Reute, Honstetten, Glashütte Eckartsbrunn (IKZ über BLS Sigmaringen) | 403.968,00 |
| Eigeltingen | Aufbau eines Höchstgeschwindigkeitsnetzes für gewerbl. Bedarf im Bereich Homberg, Eigeltingen, Münchhof (IKZ über BLS Sigmaringen) | 378.209,00 |
| Engen | FTTB-Planung für die Stadt Engen und ihre 8 Ortsteile (Anselfingen, Bargen, Biesendorf, Bittelbrunn, Neuhausen, Stetten, Welschingen und Zimmerholz) | 10.570,00 |
| Gottmadingen | Verbesserung der Breitbandinfrastruktur; Aufbau eine Hochgeschwindigkeitsnetzes für Ebringen | 12.018,00 |
| Hilzingen | Verbesserung der Breitbandinfrastruktur; Verlegung von Leerrohren (3-fach DN 50) in Duchtlingen und Weiterdingen | 84.000,00 |

| Antragsteller | Förderzweck | Fördersumme |
|---|---|---|
| Hilzingen | Verbesserung der Breitbandinfrastruktur; Grundversorgung des Ortsteils Schlatt | 73.750,00 |
| Hohenfels | Verbesserung der Breitbandinfrastruktur; Verlegung von Leerrohren (3-fach DN 50); Trassenvariante 1 | 37.855,00 |
| Hohenfels | Verbesserung der Breitbandinfrastruktur; Glasfasernetz z. Versorgung d. Ortsteile | 111.825,00 |
| Hohenfels | Aufbau eines Hoch- und Höchstgeschwindigkeitsnetzes in der Gemeinde Hohenfels im Bereich Deutwang | 35.912,00 |
| Hohenfels | Aufbau eines Hoch- bzw. Höchstgeschwindigkeitsnetzes in der Gemeinde Hohenfels im Bereich Liggersdorf und Im Winkel | 82.875,00 |
| Hohenfels | Inner- und außerörtliche Mitverlegung von Kabelschutzrohren in der Gemeinde Hohenfels | 108.000,00 |
| Hohenfels | Maßnahmen im Bereich von Schulen und Aufbau von Höchstgeschwindigkeitsnetzen in Hohenfels | 169.232,00 |
| Hohenfels | Aufbau eines Hoch- bzw. Höchstgeschwindigkeitsnetzes in der Gemeinde Hohenfels im Bereich Liggersdorf Hauptstraße, Röschberg und Sattelöse | 98.950,00 |
| Hohenfels | Aufbau eines Höchstgeschwindigkeitsnetzes in der Gemeinde Hohenfels im Gewerbegebiet Bruck | 5.100,00 |
| Hohenfels | Aufbau eines Hoch- bzw. Höchstgeschwindigkeitsnetzes in der Gemeinde Hohenfels im Bereich Mindersdorf | 100.160,00 |
| Konstanz | Verbesserung der Breitbandinfrastruktur; landkreisweite Grobplanung von Hochgeschwindigkeitsnetzen | 24.885,00 |
| Moos | Inner- und überörtliche Mitverlegung und Kabeleinzug in der Gemeinde Moos im Zuge des Aufbaus des Gasnetzes in Moos, Bankholzen und Weiler | 157.578,00 |
| Mühlhausen-Ehingen | Verbesserung der Breitbandinfrastruktur, Verlegung von Leerrohren D 50, entlang der Hewenstraße und Lauferstraße in Ehingen | 10.900,00 |
| Mühlhausen-Ehingen | Verbesserung der Breitbandinfrastruktur; Zuwendung an Netzbetreiber zur Versorgung des Ortsteils Ehingen | 23.640,00 |
| Mühlingen | Verbesserung der Breitbandinfrastruktur; Planung von NGA-Netzen für die Gemeinden Mühlingen und Eigeltingen | 32.949,00 |
| Mühlingen | Aufbau eines Höchstgeschwindigkeitsnetzes für gewerbl. Bedarf im Bereich Zoznegg, Mühlingen (IKZ über BLS Sigmaringen) | 424.956,00 |
| Mühlingen | Aufbau eines Höchstgeschwindigkeitsnetzes für gewerbl. Bedarf im Bereich Mühlingen, Mainwangen (IKZ über BLS Sigmaringen) | 423.205,00 |
| Mühlingen | Aufbau eines Höchstgeschwindigkeitsnetzes für gewerbl. Bedarf im Bereich Mainwangen, Gallmansweil (IKZ über BLS Sigmaringen) | 274.963,00 |
| Mühlingen | Aufbau eines Höchstgeschwindigkeitsnetzes für gewerbl. Bedarf im Bereich Zoznegg, Mühlingen, Mainwangen (IKZ über BLS Sigmaringen) | 558.337,00 |
| Mühlingen | Aufbau eines Höchstgeschwindigkeitsnetzes für gewerbl. Bedarf im Bereich Hecheln Nord, Hecheln Süd (IKZ über BLS Sigmaringen) | 380.100,00 |
| Mühlingen | Aufbau eines Höchstgeschwindigkeitsnetzes für gewerbl. Bedarf im Bereich Schwackenreute (IKZ über BLS Sigmaringen) | 462.144,00 |
| Öhningen | Verbesserung der Breitbandinfrastruktur; Leerrohrverlegung zur Versorgung der Ortsteile Öhningen und Schienen | 135.645,00 |
| Rielasingen-Worblingen | Verbesserung der Breitbandinfrastruktur; Zuwendung an Netzbetreiber für die Versorgung des Ortsteils Worblingen | 26.440,00 |
| Singen (Hohentwiel) | Verbesserung der Breitbandinfrastruktur; Verlegung von Leerrohren (3-fach D 50) zur Versorgung des Ortsteiles Schlatt | 15.000,00 |

| Antragsteller | Förderzweck | Fördersumme |
|---|---|---|
| Singen (Hohentwiel) | Verbesserung der Breitbandinfrastruktur; Zuwendung an Netzbetreiber für die Versorgung des Stadtteiles Friedingen | 28.000,00 |
| Singen (Hohentwiel) | Verbesserung der Breitbandinfrastruktur; Grundversorgung des Stadtteils Schlatt unter Krähen | 51.110,09 |
| Stockach | Verbesserung der Breitbandinfrastruktur; Verlegung von Leerrohren (3-fach DN 50) | 29.560,00 |
| Stockach | Verbesserung der Breitbandinfrastruktur, Verlegung von Leerrohren DN 50, zur Versorgung des Ortsteiles Espasingen | 8.160,00 |
| Stockach | Verbesserung der Breitbandinfrastruktur; Verlegung v. Leerrohren mit Galsfaserz. Versorgung d. Ortsteile Mahlspüren, Seelfingen, Winterspüren, Espasingen u. Gew.Geb. Himmelreich | 286.600,00 |
| Tengen | Verbesserung der Breitbandinfrastruktur; Glasfaserinfrastruktur zur Versorgung des Stadtteils Watterdingen | 169.000,00 |
| Tengen | Verbesserung der Breitbandinfrastruktur; Zuwendung an einen Netzbetreiber zur Breitbandversorgung des Stadtteiles Watterdingen | 10.743,60 |
| Tengen | Verbesserung der Breitbandinfrastruktur; Zuwendung an einen Netzbetreiber zur Breitbandversorgung des Stadtteiles Wiechs am Randen | 19.800,00 |
| Tengen | Verbesserung der Breitbandinfrastruktur Grundversorgung im Stadtteil Büßlingen | 60.950,00 |
| Tengen | Verbesserung der Breitbandinfrastruktur; Grundversorgung im Stadtteil Beuren | 46.750,00 |
| **Summe** | | **8.068.332,69** |

*6. Welche noch nicht abschließend bearbeiteten Anträge auf Breitbandförderung aus dem Landkreis Konstanz liegen ihr aktuell vor (unter Aufschlüsselung von Antragstellern, Ausbauumfang [Kreis, Kommunen, Teilorte, Straßenzüge] und Antragssumme)?*

Zu 6.:

Derzeit liegen dem Innenministerium zwei noch nicht abschließend bearbeitete Anträge aus dem Landkreis Konstanz vor. Für die beiden Anträge wurden Unbedenklichkeitsbescheinigungen erteilt, die einen vorzeitigen Maßnahmenbeginn erlauben.

| Antragsteller | Ausbauumfang | Antragssumme |
|---|---|---|
| Hilzingen | Planung eines Höchstgeschwindigkeitsnetzes (FTTB) für die Gemeinde Hilzingen | 33.660,00 |
| Tengen | Planung eines Höchstgeschwindigkeitsnetzes (FTTB) für die Stadt Tengen | 18.540,00 |
| **Summe** | | **52.200,00** |

*7. Wie hoch schätzt sie die Kosten für einen flächendeckenden Glasfaserausbau im Landkreis Konstanz?*

Zu 7.:

Hierzu liegen der Landesregierung keine belastbaren Zahlen vor.

*8. Wie lange dauert aktuell im Durchschnitt die Bearbeitungszeit einschlägiger Förderanträge vom Antragseingang bis zur Bewilligung?*

Zu 8.:

Aktuell dauert die Bearbeitung eines Antrags zur Förderung des Breitbandausbaus sechs Monate. Aufgrund der deutlichen Zunahme der Antragszahlen wurden für die Bearbeitung der Anträge zusätzlich 12 Stellen im Haushalt 2017 geschaffen, die angesichts der angespannten Arbeitsmarktsituation erst nach und nach besetzt werden können. Insgesamt wird sich so aber die Mitarbeiterzahl im Bewilligungsbereich verdoppeln und die Bearbeitungszeit deutlich verkürzen.

*9. In welcher Höhe stehen im laufenden Haushaltsjahr Bundes- und Landesmittel für die Breitbandförderung in Baden-Württemberg bereit (unter Aufschlüsselung nach originärer Herkunft der Mittel, z. B. Bundesförderprogramm für den Breitbandausbau, durch den Landeshaushalt laufende Bundesmittel aus der sogenannten Digitalen Dividende oder anderen Programmen des Bundes, Mittel aus dem Kommunalen Investitionsfonds, originäre Mittel aus dem Landeshaushalt usw.)?*

Zu 9.:

Die Landesregierung hat die Breitbandförderung deutlich aufgestockt. Gemäß dem Staatshaushaltsplan für das Jahr 2017 beträgt das Programmvolumen (einschließlich Verpflichtungsermächtigung) für die Breitbandförderung nach dem Landesförderprogramm 127 Mio. Euro. Hiervon entfallen 97 Mio. Euro auf Landesmittel (davon 82 Mio. Euro Haushaltsmittel), 10 Mio. Euro auf Mittel aus den Kommunalen Investitionsfonds (davon rd. 7 Mio. Euro Haushaltsmittel) und rd. 20 Mio. Euro auf Haushaltsmittel aus der „Digitalen Dividende II“ des Bundes. Außerdem wird der Bund dem Land im Rahmen der Gemeinschaftsaufgabe „Verbesserung der Agrarstruktur und des Küstenschutzes“ und des Kommunalinvestitionsförderungsgesetzes Mittel in mittlerer einstelliger Millionenhöhe erstatten.

Über die Bundesmittel, die in diesem Jahr für das Bundesförderprogramm zur Verfügung stehen, kann das Innenministerium keine Auskunft geben. Das Bundesprogramm sieht keine Quotierung und Länderanteile vor.

*10. Unter welchen Kriterien erfolgt eine mögliche Einführung der Förderung nach dem Wirtschaftlichkeitslücken-Modell in der Landesförderrichtlinie, wie im Staatsanzeiger vom 4. August 2017 berichtet?*

Zu 10.:

Die Landesregierung fördert über das Betreibermodell. Ob und ggf. unter welchen Bedingungen ergänzend die Förderung des Wirtschaftlichkeitslücken-Modells eingeführt wird, wird davon abhängen, inwieweit dies die Erreichung der im Koalitionsvertrag vereinbarten Ziele der flächendeckenden Breitbandversorgung befördert.

Strobl

Minister für Inneres,
Digitalisierung und Migration

Bundesministerium für Verkehr und digitale Infrastruktur

TÜVRheinland®
Genau. Richtig.

Sehr geehrter Interessent des Breitbandatlas,

die Druckfunktion im Breitbandatlas ermöglicht Ihnen die Kartenerstellung der von Ihnen ausgewählten Verfügbarkeitsklassen sowie Techniken.

Wir möchten Sie darauf hinweisen, dass alle von Ihnen erstellten Kartenwerke den Copyrightvermerk © Copyright BMVI, TÜV Rheinland sowie die Logos des BMVI sowie des TÜV Rheinland voreingestellt beinhalten und nicht herausgeschnitten werden dürfen. Der TÜV Rheinland und das BMVI sind Inhaber der gesamten Rechte an den Inhalten des Breitbandatlas.

Die von Ihnen erstellten Kartenwerke beinhalten Daten, die weder in direkter als auch in abgeleiteter Form vervielfältigt, veröffentlicht oder verkauft werden dürfen. Erstellte PDF-Dateien dürfen nur in einem Format bis DIN A3 als Print ausgegeben werden. Ein systematisches Auslesen der Verfügbarkeitsdaten mittels der Druckfunktion der Kartenerstellung ist nicht gestattet.

Falls Sie Interesse an der Veröffentlichung von Breitbandversorgungskarten haben oder eine andere Aufbereitung von Kartenwerken wünschen, wenden Sie sich bitte an die unten angegebene Kontaktadresse.

Mit der kostenfreien Bereitstellung ergibt sich kein ableitbares Recht, die Dienste dauerhaft zu nutzen. Auch kann die Verfügbarkeit der Druckfunktion während Wartungsarbeiten eingeschränkt sein.

Kontaktadresse für Fragen zur Kartenerstellung oder zu den Nutzungsbedingungen:

TÜV Rheinland Consulting GmbH
Tel.: 0800 - 66 477 60
Email: breitbandatlas@de.tuv.com

© 2017 BMVI / TÜV Rheinland

Anlage 1

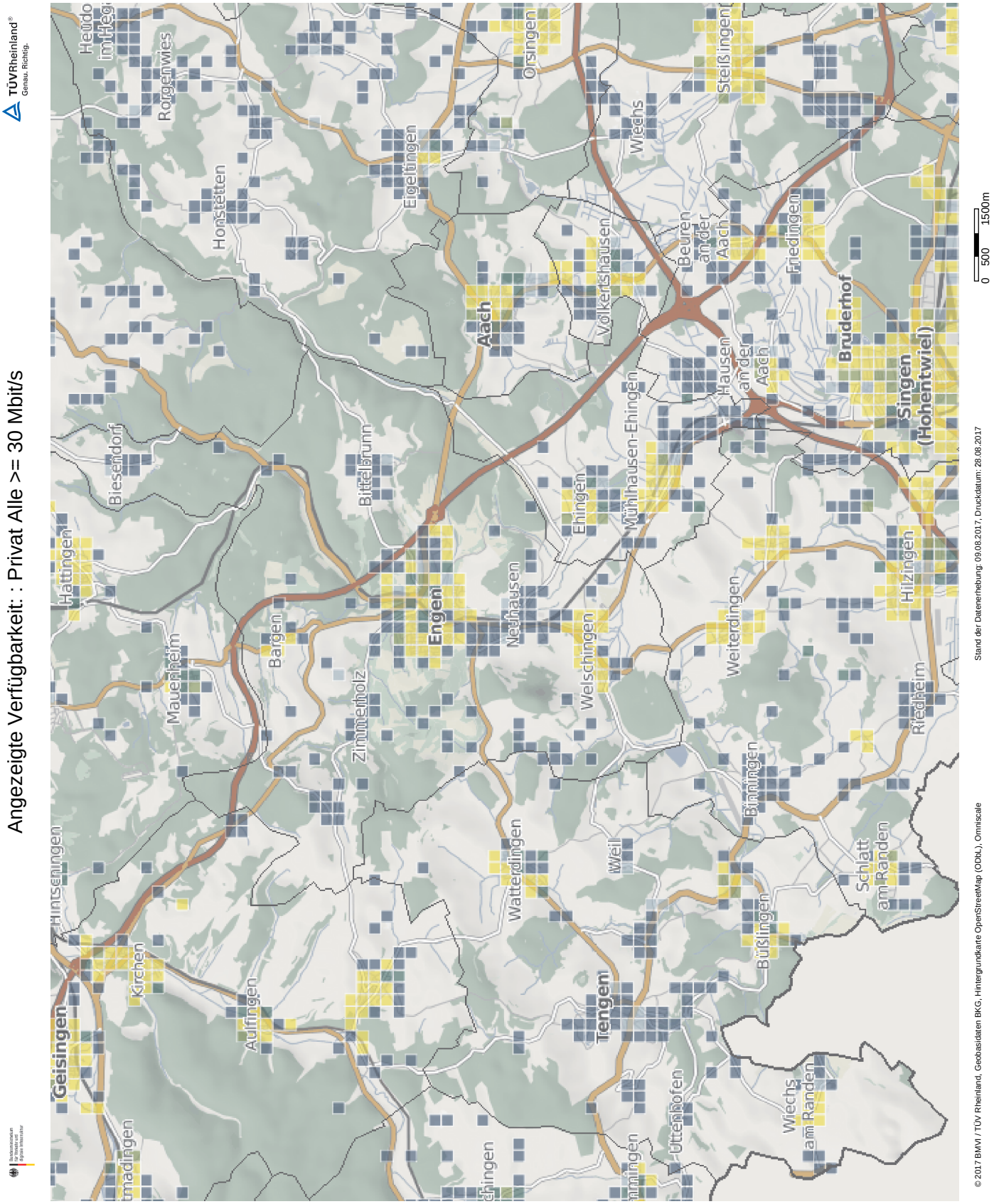
Angezeigte Verfügbarkeit: : Privat Alle >= 30 Mbit/s
TÜVRheinland®
Genau. Richtig.
Geisingen
Hintschingen
Kirchen
Aulfingen
Mauenheim
Hattingen
Biesendorf
Bargen
Zimmerholz
Bittelbrunn
Engen
Neuhausen
Watterdingen
Tengen
Weil
Welschingen
Ehingen
Mühlhausen-Ehingen
Aach
Volkertshausen
Eigeltingen
Honstetten
Rorgenwies
Orsingen
Wiechs
Steißlingen
Beuren an der Aach
Friedingen
Hausen an der Aach
Bruderhof
Singen (Hohentwiel)
Hilzingen
Weiterdingen
Riedheim
Binningen
Schlatt am Randen
Büßlingen
Uttenhofen
Wiechs am Randen
0 500 1500m
Stand der Datenerhebung: 09.08.2017, Druckdatum: 28.08.2017
© 2017 BMVI / TÜV Rheinland, Geobasidaten BKG, Hintergrundkarte OpenStreetMap (ODbL), Omniscale

Bundesministerium für Verkehr und digitale Infrastruktur

# Legende

TÜVRheinland® Genau. Richtig.

Breitbandverfügbarkeit in % der Haushalte (Alle >= 30 Mbit/s)

- > 95
- > 75 - 95
- > 50 - 75
- > 10 - 50
- 0 - 10

© 2017 BMVI / TÜV Rheinland

Anlage 2

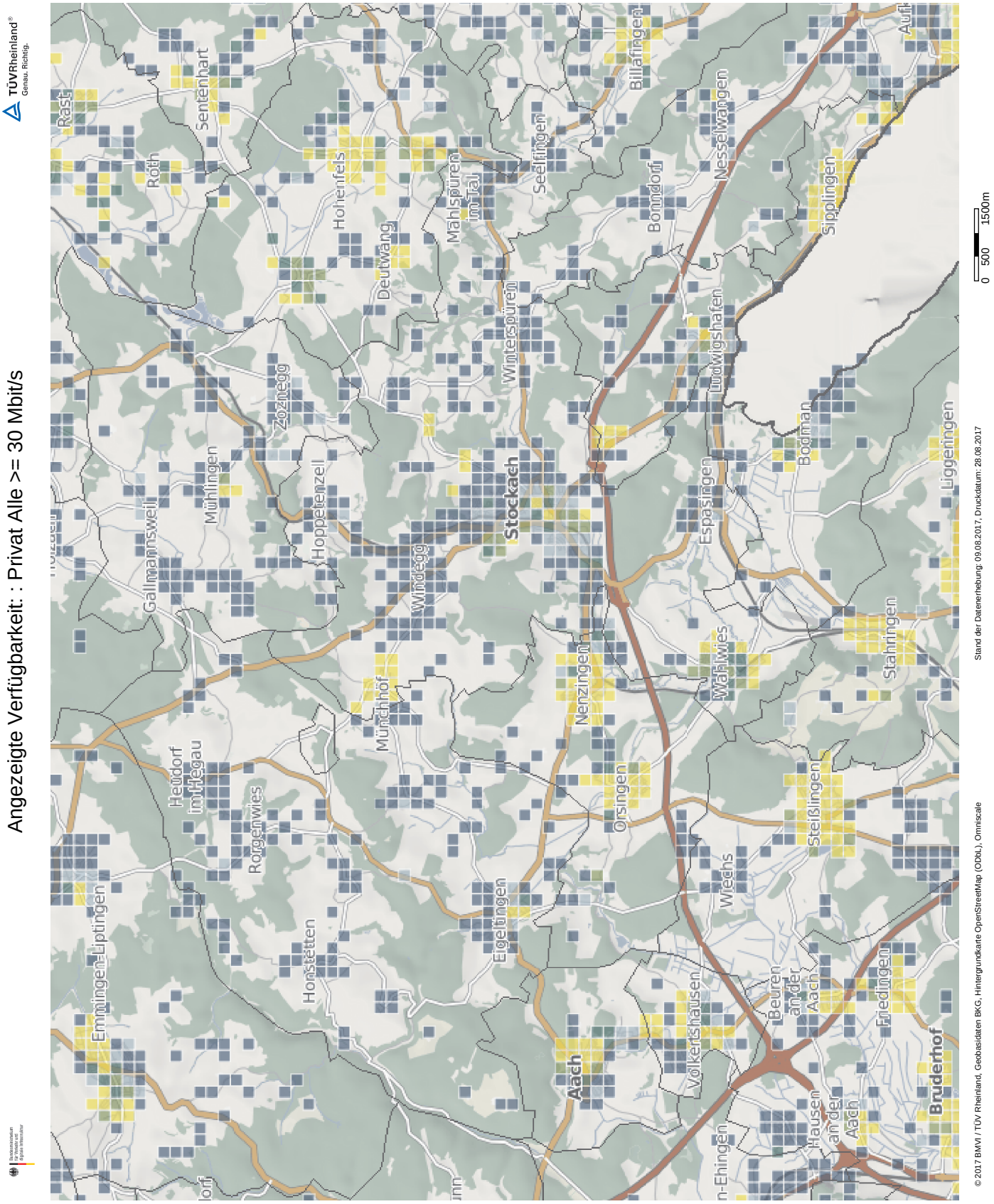
Angezeigte Verfügbarkeit: : Privat Alle >= 30 Mbit/s
TÜVRheinland®
Genau. Richtig.
Rast
Sentenhart
Röth
Hohenfels
Deutwang
Mahlspüren im Tal
Seelfingen
Billafingen
Bonndorf
Nesselwangen
Sipplingen
Winterspüren
Zoznegg
Mühlingen
Gallmannsweil
Hoppetenzell
Stockach
Windegg
Ludwigshafen
Espasingen
Bodman
Liggeringen
Stahringen
Wahlwies
Nenzingen
Münchhof
Heudorf im Hegau
Rorgenwies
Orsingen
Steißlingen
Wiechs
Emmingen-Liptingen
Honstetten
Eigeltingen
Aach
Volkertshausen
Beuren an der Aach
Fridingen
Bruderhof
Hausen an der Aach
0 500 1500m
Stand der Datenerhebung: 09.08.2017, Druckdatum: 28.08.2017
© 2017 BMVI / TÜV Rheinland, Geobasidaten BKG, Hintergrundkarte OpenStreetMap (ODbL), Omniscale

Bundesministerium für Verkehr und digitale Infrastruktur

# Legende

TÜVRheinland® Genau. Richtig.

Breitbandverfügbarkeit in % der Haushalte (Alle >= 30 Mbit/s)

- > 95
- > 75 - 95
- > 50 - 75
- > 10 - 50
- 0 - 10

© 2017 BMVI / TÜV Rheinland

Anlage 3

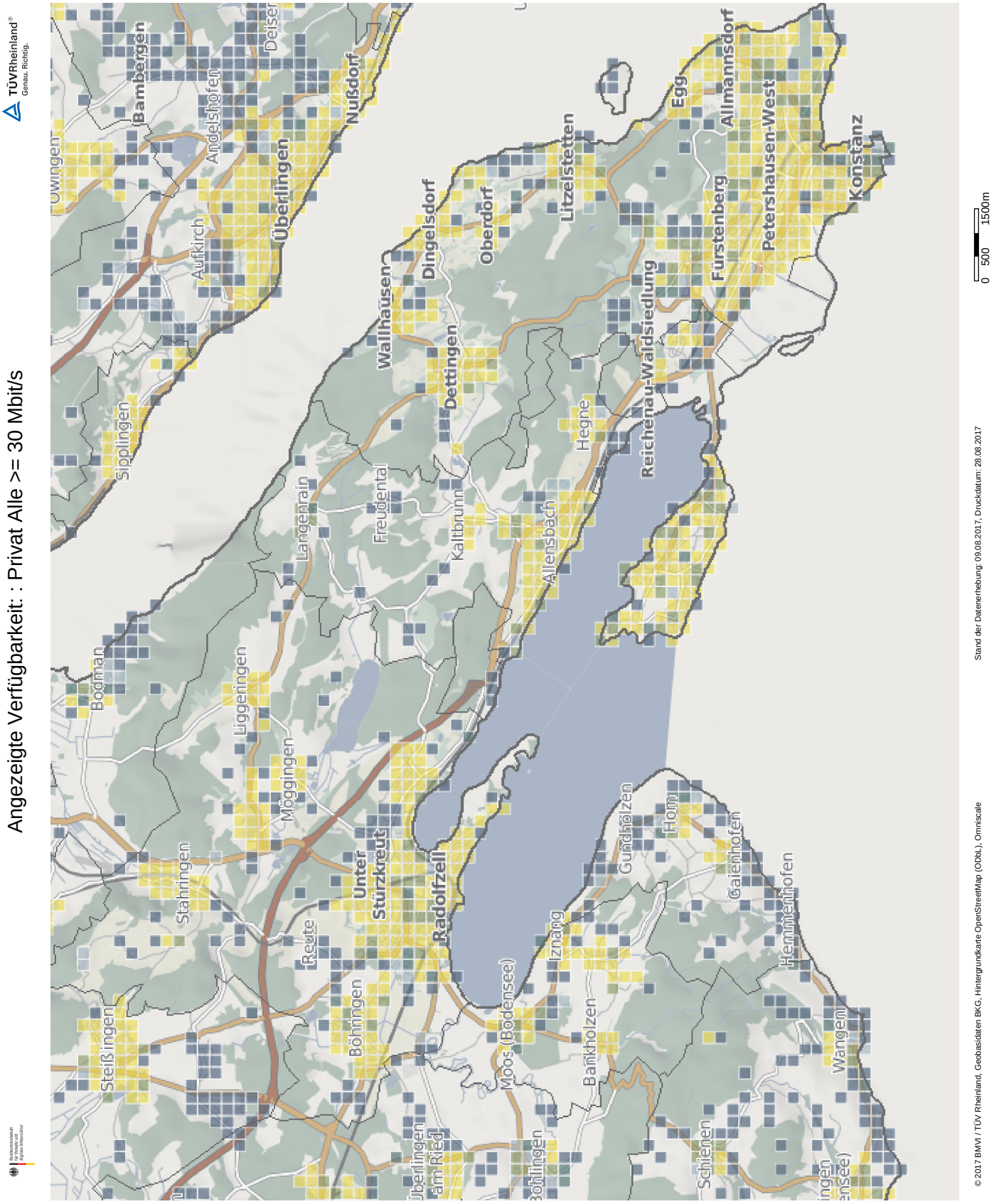
Angezeigte Verfügbarkeit: : Privat Alle >= 30 Mbit/s
TÜVRheinland®
Genau. Richtig.
Bambergen
Andelshofen
Nußdorf
Überlingen
Aufkirch
Owingen
Litzelstetten
Egg
Allmannsdorf
Konstanz
Petershausen-West
Fürstenberg
Oberdorf
Dingelsdorf
Wallhausen
Dettingen
Reichenau-Waldsiedlung
Hegne
Allensbach
Kaltbrunn
Freudental
Langenrain
Sipplingen
Bodman
Liggeringen
Mögglingen
Stahringen
Unter Stürzkreut
Radolfzell
Reute
Böhringen
Steißlingen
Moos (Bodensee)
Iznang
Gundholzen
Horn
Galenhofen
Hemmenhofen
Bankholzen
Wangen
Schienen
0 500 1500m
Stand der Datenerhebung: 09.08.2017, Druckdatum: 28.08.2017
© 2017 BMVI / TÜV Rheinland, Geobasisdaten BKG, Hintergrundkarte OpenStreetMap (ODbL), Omniscale

Bundesministerium für Verkehr und digitale Infrastruktur

# Legende

TÜVRheinland® Genau. Richtig.

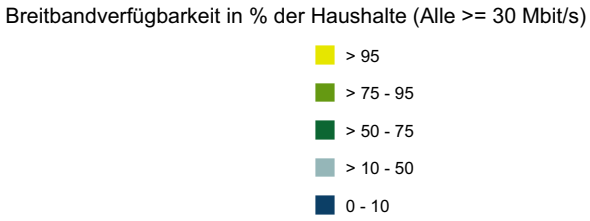


© 2017 BMVI / TÜV Rheinland

Anlage 4

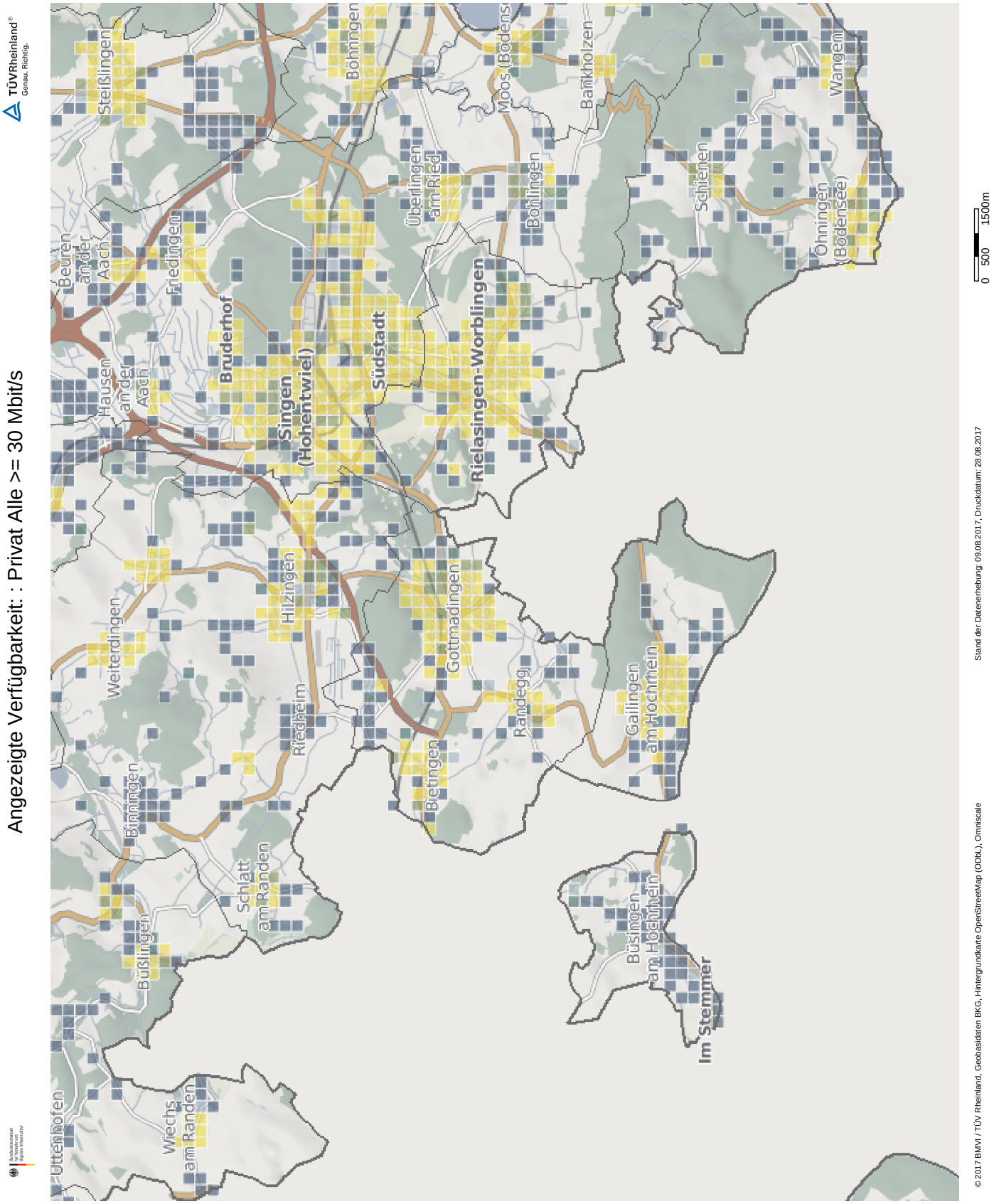
Angezeigte Verfügbarkeit: : Privat Alle >= 30 Mbit/s
TÜVRheinland®
Genau. Richtig.
Steißlingen
Böhringen
Moos (Bodensee)
Bankholzen
Wangen
Überlingen am Ried
Böhlingen
Schienen
Öhningen (Bodensee)
Beuren an der Aach
Hausen an der Aach
Friedingen
Bruderhof
Singen (Hohentwiel)
Südstadt
Rielasingen-Worblingen
Weiterdingen
Hilzingen
Gottmadingen
Riedheim
Randegg
Gailingen am Hochrhein
Binningen
Bietingen
Büsingen am Hochrhein
Büßlingen
Schlatt am Randen
Im Stemmer
Wiechs am Randen
Uttenhofen
0 500 1500m
Stand der Datenerhebung: 09.08.2017, Druckdatum: 28.08.2017
© 2017 BMVI / TÜV Rheinland, Geobasisdaten BKG, Hintergrundkarte OpenStreetMap (ODbL), Omniscale

Bundesministerium für Verkehr und digitale Infrastruktur

# Legende

TÜVRheinland® Genau. Richtig.

Breitbandverfügbarkeit in % der Haushalte (Alle >= 30 Mbit/s)

- > 95
- > 75 - 95
- > 50 - 75
- > 10 - 50
- 0 - 10

© 2017 BMVI / TÜV Rheinland